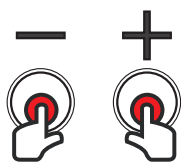
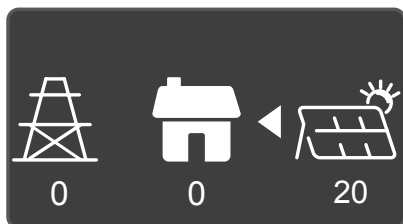
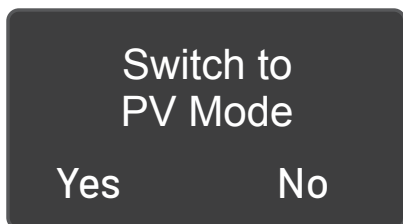
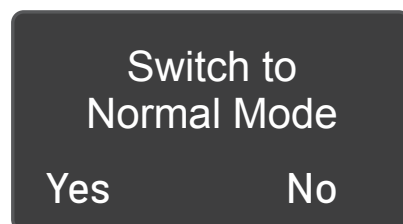

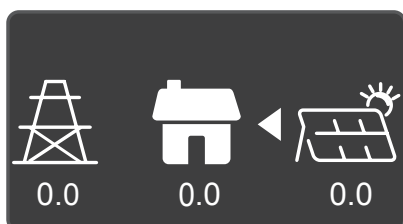


DLB-ohjain asetukset


Toimintatilan valitseminen



Paina mitä tahansa nappia näyttöön aktivoimiseksi



Paina yhtä aikaisesti nappeja yli 5 sekuntia



Sähköverkosta otetun maksimivirran asettaminen normaalitilassa (normal mode).
Aurinkotilassa (PV mode) kaikki asetukset voi tehdä puhelinsovelluksella.

