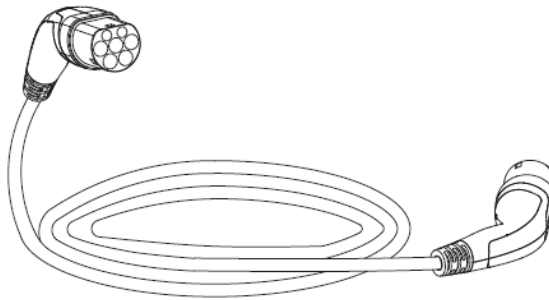




AmpIN Smart sähköajoneuvon latauskaapeli



Suora kaapeli

Kaapelimallit:

EVC-22-T2-T2-5M

EVC-3,6-T2-T1-5M

EVC-3,6-T2-T2-5M

Tiedot

Väri:	Musta	Materiaali:	ABS (pistoke), TPU (kaapeli)
Paino:	2,5–3 kg	Käyttölämpötila:	-40...+50° C
Takuu:	2 vuotta	Jännitealue:	230 V ±10 %
Kaapeli:	Suora	Tärinänkestävyys:	Täyttää JDQ53.3 vaatimukset
Kestojännite:	2000 V	Käyttöikä:	>50 000 kertaa
Pituus:	5 m	Kosketuspinta:	Kupariseos, hopea- tai nikkelpinnoitus
Vaiheet:	Yksi tai kolme	Kosketuksen lämpötilanousu:	<50k
Sertifikaatti:	TÜV, CE	Tiivisterengas	Kumi tai silikonikumi
Sähkövirta:	1x16 / 3x32A	Eristysvastus:	>1000 MQ

TYPE 2 (IEC 62196-2. eurooppalainen standardi)

Soveltuu mm:

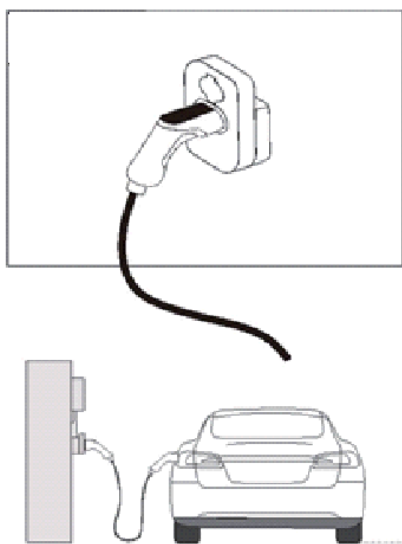
Audi A3 e-Tron, BMW i3, BMW i8, Chevrolet Spark, Mercedes B. Class E-Cell, Mercedes S500 PHEV, Mercedes SLS EV, Mercedes Vito, E-Cell Van, Porsche Panamera S PHEV, Renault Zoe, Renault Zoe 2013, Volkswagen e-Up, Volkswagen e-Golf, Volvo V60 PHEV...

Hyvä tietää

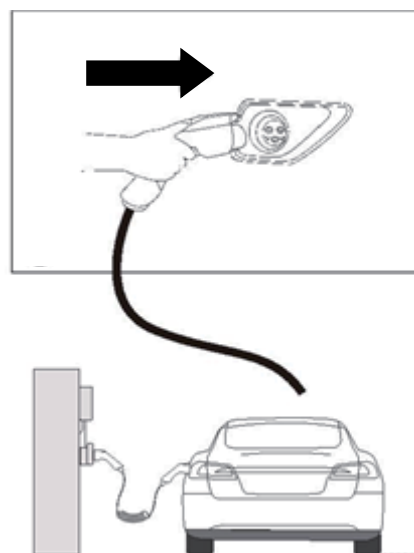
- Tämä on Mode 3 EV-latauskaapeli, joka soveltuu vain Type 1/Type 2 - ajoneuvovastakkeilla varustettuihin sähköajoneuvoihin / latausaseman pistokkeisiin. Älä käytä sitä muun tyyppisten vastakkeiden/pistokkeiden kanssa.
- Älä käytä latauskaapelia, jos latausasema on vaurioitunut.
- Noudata tätä käyttöohjetta.
- Älä upota kaapelia veteen.
- Älä avaa mitään kaapelin osaa itse. Älä irrota kaapelia latausasemasta latauksen aikana.
- Tämä kaapeli on tarkoitettu vain sähköajoneuvon lataukseen. Älä käytä sitä muuhun tarkoitukseen, kuten vetämiseen, sitomiseen jne.
- Jos latauskaapeli on viallinen, ota yhteyttä myyjääsi. Älä pura kaapelia ilman ammattitaitoista teknistä tukea.

Käyttö

1. Kytke latausaseman pistokkeeseen.



2. Kytke ajoneuvoon.



Varastointi

Oikea varastointi edesauttaa kaapelin käyttöiän pidentämistä ja sen tehokasta toimintaa.

- Aseta pölyltä suojaava tulppa paikoilleen, kun kaapelia ei käytetä.
- Älä varastoi yhdessä palavien aineiden kanssa.
- Älä varastoi yhdessä syövyttävän kaasun tai nesteen kanssa.
- Älä altista auringonvalolle, kun kaapelia ei käytetä.
- Älä aseta kaapelia veteen.

Varoitus:

! Jos kaapeli tai liitin on millään tavalla vaurioitunut, etenkin jos johdin on näkyvässä, älä käytä kaapelia lataamiseen.